

GRANAT

prosinec
2022

STUDENTSKÉ
PREZIDENTSKÉ
VOLBY 2022/23

P4
V PRAZE

PROJEKTOVÝ
DEN

EXKURZE

GAUDEAMUS



STŘEDNÍ ŠKOLA
GRAFICKÁ BRNO
PŘÍSPĚVKOVÁ ORGANIZACE

Sváteční pozdrav všem!

Je čas bilancování ke konci roku ☺: co se podařilo, v čem máme rezervy, na co se budeme těšit příští rok a co bychom příští rok už opravdu nechtěli... Každý z nás si (i třeba nevědomky) vytváří vlastní žebříček hodnot a podle toho posuzuje uplynulé i současné události. Děje se toho opravdu hodně a jsme často trochu zmatení, jak se v tom všem orientovat.

Přeji vám, ať ve vašem vánočním rozjímání převažují pozitivní hodnoty.

Krásné svátky!

Za redakci časopisu GRANAT

Mgr. Pavla Axmanová

Studentské prezidentské volby 2022/23



Umožňujeme středoškolákům vyzkoušet si volby „nanečisto“.

V souvislosti s nadcházející volbou prezidenta České republiky v lednu 2023 jsme pro žáky připravili sérii aktivit spojených s průřezovým tématem Občan v demokratické společnosti.

Hlavním smyslem zařazení těchto aktivit je snaha přispět k aktivnímu, zodpovědnému a sebevědomému občanství budoucích prvovoličů, snaha o zvýšení volební účasti mladých lidí, rozvoj jejich zájmu o veřejné dění a společenskou odpovědnost.

Dne 1. 12. 2022 jsme s žáky sledovali předvolební debatu s kandidáty na prezidenta Zavolíme!, která byla živě vysílána přímo do škol v době 9:00 – 12:00 na www.zavolime.cz. Debaty se zúčastnilo šest prezidentských kandidátů a hovořili o tématech, která mladou generaci zajímají. Naši zletilí žáci si tak mohli ujasnit, koho budou volit v reálných volbách a nezletilí zase ve studentských prezidentských volbách. Na celé akci je zajímavé, že vznikla jako iniciativa žáků zapojených do regionálních žákovských parlamentů a studentů VŠ.

Dne 12. 12. 2022 jsme ve spolupráci s www.jsns.cz realizovali Studentské prezidentské volby 2022 a umožnili jsme žákům vyzkoušet si volby budoucí hlavy státu „nanečisto“. Volby probíhaly v obou budovách školy od 7:30 – 13:00 hod. Vybírat „nanečisto“ budoucí hlavu státu mohli všichni žáci starší 15 let. Volební komisi v obou budovách školy tvořili členové žákovského parlamentu. Studentských prezidentských voleb 2022 se zúčastnilo 38 % procent žáků a odevzdáno bylo 19 neplatných hlasů. Na základě odevzdaných platných hlasů našich žáků lze konstatovat, že favoritkou na budoucí hlavu státu je Danuše Nerudová. Celkové výsledky Studentských prezidentských voleb, zpracované nezávislou sociologickou agenturou, jsou zveřejněny na www.jsns.cz/volby a na stránkách společnosti člověk v tísní www.clovekvtsni.cz.

Naším cílem je, aby se žáci na základě vlastních zkušeností s pořádáním voleb seznámili s principy zastupitelské demokracie a s volebním systémem České republiky.

Mgr. Kateřina Dvořáková

Garant Studentských prezidentských voleb

Sázení zeleně

3. 11. 2022 jsme se účastnili mimoškolní aktivity, Sázení stromků a zeleně“ v areálu praktického výcviku na Šmahovce. Akce probíhala ve velice přátelské duchu, někteří z nás si sáhli na dno svých sil. U sázení zeleně a kopání stromků jsme se navzájem střídali a pomáhali si. Celé odpoledne se nám moc líbilo. Chtěli bychom poděkovat paní Kremláčkové, paní Langerové a celému pedagogickému dohledu za občerstvení a navození přátelské atmosféry.

Třída P1.



P4 v Praze

Dne 5. 10. 2022 se vydali zájemci z řad třídy P4 na výlet do Prahy v doprovodu třídního učitele Mgr. Petra Broučka a já měl tu čest být u toho



také.

Cesta vlakem ubíhala rychle a my se tak rázem ocitli na Václavském náměstí, jen pár kroků od našeho hotelu Wenceslas Square Hotel. Kvalita ubytování byla nejen z mého pohledu brána jako nadprůměrná, snídaní nevyjímaje. Krátce po zabydlení jsme vyrazili na „povinné“ selfie u koně a následně do Starého Města. Po prohlídce Staroměstského orloje jsme zavítali na oběd a poté klidnou chůzí směrem ke Karlovu mostu. Po cestě měl pan Brouček pro žáky připravené zajímavosti i různé perly o pražských památkách. Dozvěděli jsme se například to, že se na Karlově mostu nachází kámen vyleštěný lidskou kůží. Den jsme zakončili prohlídkou Werichovy vily, ve které měli připravenou velmi pěknou a podrobnou expozici, včetně interaktivních prvků. Druhý den byl zaměřený na techniku, kdy jsme v rámci dopoledního programu navštívili litografickou dílnu Řiční.



Tiskárna se stoletou tradicí nás velmi nadchla. Sledovat, jak pánové mistrně ovládají litografické řemeslo, bylo fascinující. Jelikož se litografická dílna nachází nedaleko Petřínské rozhledny, bylo nasnadě zavítat i tam. Při výstupu jsme si pomohli pozemní lanovkou. V rámci prohlídky nesměla chybět i návštěva zrcadlového bludiště. Druhým stěžejním bodem dne byla návštěva Národního technického muzea, kde jsme měli domluvenou komentovanou prohlídku v oddělení zaměřeném na tiskové techniky. Krom tiskařské expozice se v muzeu nacházelo mnoho jiných, každý si při prohlídce našel to své. Při cestování žáci našli i pár „kešek“, byli jsme i svědky manévru při přesunu státníků na Pražský hrad, kde se tou dobou konal summit EU. Dle zpětné vazby od žáků se výlet povedl, s čímž oba souhlasíme a jsme za to rádi.

Mgr. Michal Robotka

Gaudeamus

Dne 2. 11. 2022 navštívili žáci 4. ročníků Gaudeamus, evropský veletrh pomaturitního a celoživotního vzdělávání. Ve dvou přednáškových sálech zhlédli prezentace vysokých škol a na jednotlivých stáncích měli možnost získat informace od stávajících studentů. Právě možnost pohovořit si se současnými studenty, udělat si představu o široké nabídce studijních oborů nejen v ČR, ale také v zahraničí, považovali naši žáci za největší benefit této akce. Někteří z našich žáků se zde utvrdili ve správnosti svých představ o dalším směřování, jiným návštěva ještě více zamotala hlavu. Všem tedy přeji, aby rozhodnutí o dalším životním směřování bylo tou správnou volbou.



Mgr. Dagmar Gallistlová
kariérová poradkyně



Výlet do knihovny v Kosticích

24.11 se třída P1 vydala na výlet do knihovny v Kosticích. Jeli jsme brzy ráno z hlavního nádraží v Brně směr Břeclav. V Břeclavi jsme přestoupili na autobus do Kostič. Celá cesta nám trvala cca 1 hodinu. Po příjezdu do knihovny nás přivítala paní Rampáčková, která je v ní knihovnicí. V knihovně jsme měli krátkou přednášku o počátku tisku knih. Po přednášce nám zbyl ještě nějaký čas a ten jsme využili pro exkurzi knihovny, kromě prohlédnutí knih jsme měli možnost vyzkoušet VR-brýle a programování. Po exkurzi jsme jeli zpátky domů. V Břeclavi jsme měli 30 minut rozchod. Poté jsme jeli domů. Všichni jsme si to užili.

Za třídu P1 Michal Dobeš

Exkurze Helbich

V úterý 18. 10. 2022 jsme s naší třídou P4 vyrazili na exkurzi do tiskárny Helbich. Byli jsme rozdělení na dvě skupinky po cca dvanácti lidech. Jedna skupinka šla do jedné budovy tiskárny na Valchařské ulici a druhá šla do druhé budovy na Lesné. Tiskárna má dvě budovy a každá se nachází v jiné části Brna. První skupinka šla nejdřív na exkurzi do budovy na Dusíkové, kde se především pracuje na dokončovacím zpracování tiskovin. Viděli jsme tam, jak se vyrábí knižní vazby 8 a vazby V4. Druhá skupinka se šla podívat zase do budovy na Valchařské, kde se převážně potiskovaly archy a z dokončovacích zpracování se prováděly lepené vazby V2. Potiskovaly se tam i kalendáře, knížky, časopisy, letáky, noviny a učebnice. Naše obaláře především potěšilo, že jsme viděli výsekovou desku pro krabičky, které se zde též vyrábějí. Byli jsme rádi, že jsme tuhle tiskárnu mohli navštívit, protože je jedna z mála tiskáren, která potiskuje UV tiskem.



Tereza Šmakalová P4

Dne 2.11. jsme se s panem učitelem Breučkem vydali - šalinou - do Lišně podívat se do fixmy Didot. Na začátku exkurze nás přivítal pan majitel fixmy, který nás provedl po celém ~~areálu~~ prostoru. Nejprve nám ukázal kanceláře kde vznikají přes počítač návrhy, které následně putují do tisku. Říkal nám kolik stojí vlastní, za kolik korun byly, jaké výrobky vyrábí, kolik mají zaměstnanců... když nás provedl fixmou měli jsme prostor na otázky. Otázky měl jenom jeden člověk, protože ostatní, na to očividně neměli odvahu. Exkurze byla velice naučná a velmi se nám líbila 😊

Beisová
Šedová

DIDOT

Didot

Rádi jsme sledovali proces, i když ne dlouho, ale bylo to fascinující. Nahlédnout „do zákulisí“ tvorby věcí, které vidíme a používáme každý den. Ale také to bylo dost hlučné a ve vzduchu byla jasná přítomnost různých chemikálií, což se nám moc nelíbilo. Myslíme si, že na takovém místě je velmi těžké pracovat bez nějaké přípravy a adaptace.

Anna Volenková a Anna Okunková OT1

- ahoj
- ahoj, byl jsi na včerejší exkurzi?
- jasně
- líbilo se ti tam?
- určitě, bylo to zajímavé
- a co se ti líbilo nejvíce?
- asi když jsme si povídali o novém typu tisku
- jo, bylo to docela zajímavé. Mě se nejvíce líbil ten stroj, pro ofsetový tisk. Taky určitě se mi líbil ten starý tlak vedle vstupu
- ještě bylo zajímavé, jak tam pracovali lidi
- pamatuješ si, kolik stojí ten stroj, který jsme viděli první?
- nevím přesně, ale myslím, že kolem tří milionů
- když skončíš vyučování, nechceš na tom pracovat?
- klidně, určitě chci, vypadá to zajímavě a ty?
- Určitě chci!

Exkurze DIDOT 2.11.2022

Artem Ivanov a Limanskyi Danylo OT 1



2. 12. 2022 – A JAK VYPADAL NÁŠ PROJEKTOVÝ DEN?

Vánoční přání v Galerii Pomezí



ÚVOD DO ŠPANĚLŠTINY



Vánoční tvoření



Vánoční navlékání



PROJEKTOVÝ DEN – Tichý svět

Formou zážitkového workshopu si žáci přiblížili svět neslyšících, naučili se něco málo ze znakového jazyka a dozvěděli se, jak překonat zažitá stereotypy, které existují mezi světem slyšících a neslyšících.

Mgr. Dagmar Gallistlová



Poznej okolí Brna

Pohled na hrad Veverí z lávky pod hradem. Jde o jeden z nejrozsáhlejších a nejstarších hradních areálů v České republice.

RNDr. Jana Horváthová

Příběh knihy

Vydali jsme se do Rajhradu, kde jsme v Památníku písemnictví v krásném historickém prostředí rajhradského kláštera zažili Příběh knihy. Vyslechli jsme si historii kláštera, podívali se do sálu knihovny, která čítá stovky vzácných dobových titulů v mnoha evropských jazycích. Seznámili jsme se s vývojem knihy od rukopisů a prvotisků až po současnou produkci knih v českém jazyce. Sledovali jsme vývoj písma či vynález knihtisku. Žáci prvního ročníku se potkali s některými novými informacemi, pro jiné to bylo opakování a prohlubování poznatků z oboru. Tyto znalosti si pak žáci ověřili na pracovním listu. Na závěr jsme si vyzkoušeli psaní brkem či psaní na starém psacím stroji. Také jsme si mohli natisknout vlastní jméno pomocí tiskátek s cyrilicí. Žáci byli velmi zvědaví a aktivně s paní lektorkou spolupracovali. Věřím, že naše návštěva tak byla příjemným zážitkem pro všechny zúčastněné.



Tutanchamon

Projektový den „Odkrytá tajemství starověkého Egypta. Výstava Tutanchamon – jeho hrobka a poklady.“

V rámci projektového dne jsme využili jednu z posledních možností a zhlédli tuto unikátní výstavu konanou na brněnském výstavišti. Téměř na tři hodiny jsme se přenesli do starověkého Egypta a odhalili největší archeologický nález všech dob. Hrobka faraona Tutanchamona byla objevena právě před sto lety – na konci listopadu 1922. Pohřební komory a poklady faraona byly vystaveny právě v takovém stavu, jak je archeolog Howard Carter před sto lety odkryl. Více než 1000 exponátů unikátního starověkého umění bylo vystaveno v několika velkých sálech a doplněno zvukovým komentářem a poutavým filmem. V rámci prohlídky jsme vyplňovali pracovní listy a pokusili se co nejlépe fotograficky zachytit atmosféru výstavy a jednotlivé exponáty. V závěrečné části jsme vyhodnotili pracovní listy a vybrali nejlepší fotografie a komentovali naše zážitky.

Mgr. Helena Badalová

Macramé strom života

Workshop kreativního tvoření stromu života technikou macramé. Strom není jen krásná dekorace, ale slouží i k celkové harmonizaci prostoru. Vlastnoručně vyrobenému stromu jsme předaly svou energii a lásku.

Mgr. Kateřina Dvořáková



Významné osobnosti Brna – J. G. Mendel

V rámci aktivity Významné osobnosti města Brna se žáci seznámili s osobností J. G. Mendela. Proto jsme společně navštívili interaktivní centrum Mendelanum při MZM v Brně. Seznámili jsme se s osobností J.G. Mendla, místy, kde v Brně působil i jeho nejdůležitější práci, EXPERIMENTS IN PLANT HYBRIDISATION (Pokusy s hybridy rostlin), která otevřela možnost genetickému inženýrství, a stala se základní učebnicí genetiky. Tajemství života je v genech, které obsahují nejdůležitější molekulu DNA. A jak vlastně tato molekula vypadá? Jak ji získáme? Jak je dlouhá? Můžeme si ji vyrobit i doma? Otázky, které si musíme položit. Jedna věc je teorie, druhá praxe, ale sám ji izolovat, pozorovat a dotknout se je prostě k nezaplacení. Teď už každý, který využil tuto aktivitu, bude vědět, jak jednoduše ji můžeme získat, jak vypadá, jak je dlouhá i kam daleko by až dosáhlo vlákno, které by se vytvořilo ze všech buněk v našem těle. A příští Projektový den zas další otevře dveře k zajímavým poznáním.

A. Baťková



České hrdinky

Krátce jsme se seznámili s jejich osudy, prací, atd. a následně kreslili portréty jakoukoliv výtvarnou technikou. Byla to Františka Plamínková, Magdalena Dobromila Rettigová, královna Judit a Marie Elisabeth Offermannová.

Mgr. Jana Zavadilová



M. D. Rettigova



*M. E.
Offermannova*



Pendulum ART

Název projektu Pendulum ART je totožný s uměleckou technikou, která byla ke tvorbě obrazů použita. Jedná se o malbu na plátno pomocí kombinace kyvadla, akrylové barvy, náhody a zemské gravitace.


Velice nás potěšila zpětná vazba žáků, kde samotný projekt, atmosféru a přístup učitelů zhodnotili v samých superlativech. :)

Tomáš Chvála, Ondřej Čipera

Nahod' barvu a zanech stopu

Tohle byl název naší "akce" na školním projektovém dni, který se uskutečnil 2. 12. 2022. Škola by měla být veselá, kreativní a její prostory by měly vyzařovat podobné pocity. Proto jsme se rozhodli prostory vyzdobit a udělat to tady veselejší. Žáci, kteří se na náš projekt přihlásili obdrželi instrukce (přece jen musíme držet nějakou kreativní linii) a pustili se do práce. A jak to dopadlo? Mrkněte na fotky nebo ještě lépe přijďte se podívat :)

Eva Krhovská a Tereza Pokorná



Linoryt

V rámci aktivity „Linoryt“ si žáci mohli vyzkoušet stejnojmennou uměleckou techniku tisku. Žáci měli dopředu vymyšlený svůj motiv, takže po krátké instruktáži se ihned vrhli do práce. Samotné rytí motivu zabralo žákům přibližně tři hodiny práce. O to větší byla jejich radost, když po otisku na starém lisu zjistili, že se jejich dílo zdařilo a vypadá tak, jak si přáli.“

Michal Robotka



Bowling



Let's play!
Board games

Kyanotypie – fotochemický modrotisk

Opět jsme měli příležitost vyzkoušet si tuto historickou fotografickou techniku, kde každý tisk je originál. A některé byly opravdu zdařilé.

Mgr. Věra Filipská



*Grafický list
na vlnité lepence*

Keramická dílna

Nás projektový den proběhl v Bošovicích, kde jsme pod vedením paní Štipčákové pracovali s keramikou. Na začátku jsme tvořili andělíčky, poté vybarvovali keramické mandaly a na závěr vytvářeli své vlastní výrobky.



Markéta Husková

Zpětná vazba od studentů:

Dnešek se mi hodně líbil, byla jsem trochu nervózní, nevěděla jsem, co mě čeká, ale nakonec MOC TOP! Ani jsem nečekala, že si odvezeme TOLIK výrobků. Těším se, až uvidím finální verze. Díky, že jste to zařídila!

Velmi zábavné, ráda jsem si vytvořila andělka a ještě něco svého z dalšího kusu hlíny. Pěkné prostředí a paní byla příjemná, přišla bych znovu.

Keramiky byla hrozně fajneeee, mohli jsme si vytvářet to, co jsme chtěli a paní vedoucí všechno moc rada vysvětlila nebo pomohla.



POP ART
PLAKÁT



STŘEDNÍ ŠKOLA
GRAFICKÁ BRNO
PŘÍSPĚVKOVÁ ORGANIZACE

Spolek přátel SŠG Brno pořádá

reprezentační ples

Střední školy grafické Brno

datum konání:

10. 2. 2023

místo konání:
slavnostní zahájení:
cena lístků:

Semilasso
v 19 hodin
od 250 Kč

téma plesu: Tajemná noc
vítané jsou (benátské) masky