



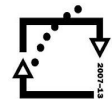
evropský
sociální
fond v ČR



EVROPSKÁ UNIE



MINISTERSTVO ŠKOLSTVÍ,
MLÁDEŽE A TĚLOVÝCHOVY



OP Vzdělávání
pro konkurenceschopnost

INVESTICE DO ROZVOJE VZDĚLÁVÁNÍ



INTEGROVANÁ
STŘEDNÍ ŠKOLA
POLYGRAFICKÁ

Průmyslové zpracování tiskovin

8. Kniha a její části

www.isspolygr.cz

Vytvořila:
Michaela Hanáková
Vytvořeno dne: 10. 1. 2013

Integrovaná střední škola polygrafická,
Brno, Šmahova 110
Šmahova 110, 627 00 Brno

Kniha

DUM číslo:8
Název: Kniha

Interaktivní metody zdokonalující edukaci na ISSP
CZ.1.07/1.5.00/34.0538

Strana: 1

Škola	Integrovaná střední škola polygrafická, Brno, Šmahova 110
Ročník	1. ročník (SOŠ, SOU)
Název projektu	Interaktivní metody zdokonalující proces edukace na ISŠP
Číslo projektu	CZ.1.07/1.5.00/34.0538
Číslo a název šablony	III/2 Inovace a zkvalitnění výuky prostřednictvím ICT
Autor	Michaela Hanáková
Tematická oblast	TDZT, Úvod do předmětu
Název DUM	Kniha a její části
Pořadové číslo DUM	8
Kód DUM	VY_32_INOVACE_08_OV_HA
Datum vytvoření	10. 1. 2013
Anotace	Prezentace, která obsahuje tvorbu knihy. Zaměřuje se na úvod do učiva.

Pokud není uvedeno jinak, je uvedený materiál z vlastních zdrojů autora.

KNIHA A JEJÍ ČÁSTI

Knihu hodnotíme po stránce obsahové (co je v knize vytištěno) a stránce mechanické (z čeho je kniha vyrobena).

KNIHA PO OBSAHOVÉ STRÁNCE ÚVODNÍ ČÁST

Signet – značka **nakladatelství**, na první liché straně.



Patitul – zkrácený titul a jméno autora, tištěn menším písmem než hlavní titul.

Mohou být umístěny na stejné straně.



Hlavní titul – je na titulním listu, je zde uveden autor, nakladatelství, název díla,

rok vydání, je na liché straně,

Protititul – je na protější straně hlavního titulu, Může zde být frontispice,

obrázek nebo kresba charakterizující dílo nebo vakát (prázdná strana).



Na sudé straně titulního listu může být:

- **copyright** – údaj o autorském a vydavatelském právu.



- **ISBN** – značka o mezinárodní registraci.



- **Anotace** – údaj o knize a autorovi. Může být na přebalu nebo na zadní desce.
- **Dedikace** (věnování), Motto (heslo).

Váženému Pánu
p. Jarosl. Veselému,
řediteli banky,
tuto Stránku Historie
skvělou uměním,
obludnou však o sobě,
jistě však nevymyka-
jící se ze zákona, že
«rod jest u každého
člověka součet jeho
předků»,
Josef Florian

Marginálie – (krajničky), text na okraji vystihující obsah odstavce.



Poznámky, vysvětlivky – na spodním okraji stránky.

Signatura – bývá umístěna na 1.straně složky v levém dolním rohu, je to pořadové číslo složky a jméno autora a název díla. Bývá vytištěna menším písmem než ostatní text.

Pasignatura – pořadové číslo složky, bez dalšího tetu, v levém dolním rohu.

ZÁVĚREČNÁ ČÁST

Obsah – pokud není uveden ve předu.





Rejstřík – abecedně seřazený seznam hesel a pojmů s vysvětlením významů.

Přehled pramenů – literatura, ze které autor čerpal.

Tiráž – souhrn nakladatelských a tiskařsko – výrobních údajů o dané knize.

Errata – opravenka, korigenda, list papíru vložený v knize, ve kterém jsou opravené chyby, které byly zjištěny po vytištění.

Ex-libris – vlastnická značka



KNIHA PO STRÁNCE MECHANICKÉ NÁLEŽITOSTI KNIŽNÍHO BLOKU

Knižní arch – potištěný arch papíru, který se skládá jedním nebo několika lomy na knižní složku.

Knižní složka – složený arch papíru

Předsádka – dvoulist kartonu, nalepený na první a poslední složce, zpevněný plátěným proužkem. Předsádka může být pravá i nepravá.

Příloha – ilustrace, mapy, tabulky. Bývá vlepena nebo vložena do pásku či kapsy na přideštití.

Knižní komplet – složky s předsádkou a přílohami nachystané na šití či lepení.

Knižní blok – spojené složky s předsádkami šitím nebo lepením.

Ořízka – boční hrany po ořezu. Může být zušlechťována.



Kapitálek - je zdobná lemovka, která se vyrábí z bavlněných vláken v různých barvách. Je široká 1 cm a na jednom okraji je silněji protkaná a lepí se u hlavy a u paty kn. bloku, který zpevňuje a zároveň zdobí.



Dutinka – papírový tunýlek, spojující kn. blok s kn. deskami ve hřbetě.

Lacetka – záložková stužka. Lepí se u hlavy hřbetu a je vyrobena ze syntetického hedvábí

NÁLEŽITOSTI KNIŽNÍCH DESEK

Vnější část knihy je složená ze dvou lepenkových přířezů a kartónového nebo lepenkového hřbetníku. Jsou potaženy plátnem, papírem nebo jiným materiálem.

Přídeští – vnitřní strana desky, na níž je nalepena předsádka.

Drážka – žlábek tvarovaný mezi hřbetníkem a lepenkovým přířezem.

Kapsa – papírový nebo plátěný přířez nalepený na zadním přídeští.

Obálka – vnější část brožury, potištěná, lakovaná, laminovaná.


Přebal – obal knihy z papíru nebo fólie většinou potištěný s dovnitř zahnutými klopami

Košilka – ochrana knihy při vkládání do pouzdra.


Přídeští – vnitřní strana desky, na níž je nalepena předsádka.



Drážka – žlábek tvarovaný mezi hřbetníkem a lepenkovým přířezem



Přebal – obal knihy z papíru nebo fólie většinou potištěný s dovnitř zahnutými klopami



Košilka – ochrana knihy při vkládání do pouzdra.

KONTROLNÍ OTAZKY: Vyjmenuj co nejvíce názvosloví a jejich vysvětlení

1. Obsahová část
2. Mechanická část

Zdroje: KAPLANOVÁ, Marie. *Moderní polygrafie*. Praha: Svaz polygrafických podnikatelů. ISBN 978-80-254-4230-2.