



evropský
sociální
fond v ČR



EVROPSKÁ UNIE



MINISTERSTVO ŠKOLSTVÍ,
MLÁDEŽE A TĚLOVÝCHOVY



OP Vzdělávání
pro konkurenceschopnost

INVESTICE DO ROZVOJE VZDĚLÁVÁNÍ



STŘEDNÍ ŠKOLA
GRAFICKÁ BRNO

Typografie

12. Odstavec

www.ssgbrno.cz

Vytvořil:
Mgr. Milan Heroudek

Střední škola grafická Brno
Šmahova 110, 627 00 Brno

Interaktivní metody zdokonalující edukaci na SŠG Brno
CZ.1.07/1.5.00/34.0538

Typografie

DUM číslo: 12
Odstavec

Škola	Střední škola grafická Brno
Ročník	1. a 2. ročník (SOŠ, SOU)
Název projektu	Interaktivní metody zdokonalující proces edukace na SŠG Brno
Číslo projektu	CZ.1.07/1.5.00/34.0538
Číslo a název šablony	III/2 Inovace a zkvalitnění výuky prostřednictvím ICT
Autor	Mgr. Milan Heroudek
Tematická oblast	Typografie
Název DUM	Odstavec
Pořadové číslo DŮM	12
Kód DŮM	VY_32_INOVACE_12_TYP_HE
Datum vytvoření	8. ledna 2014
Anotace	Prezentace seznamující žáky s odstavčováním textu

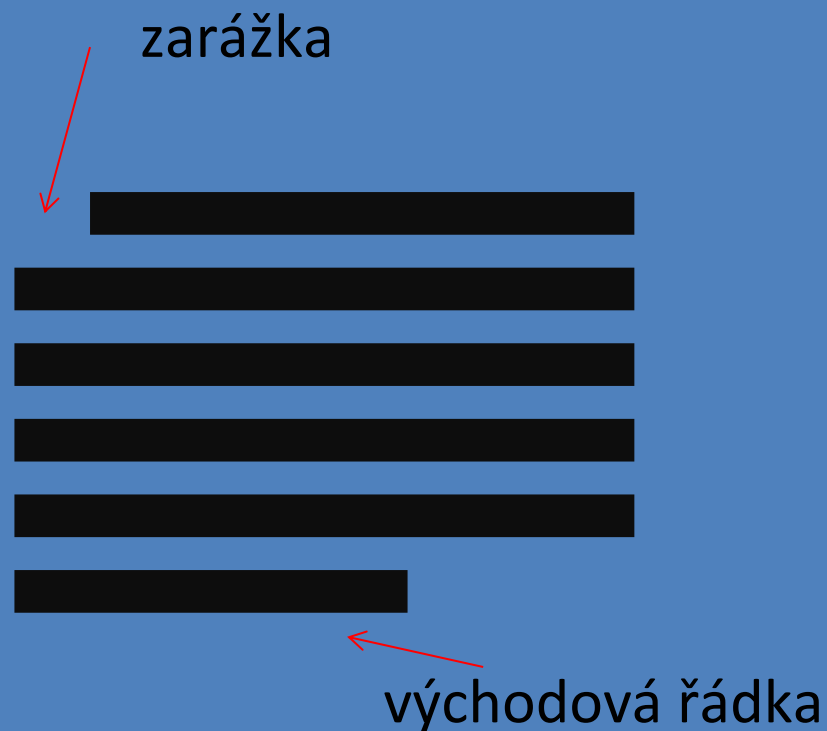
Pokud není uvedeno jinak, je materiál z vlastních zdrojů autora.

Odstavec

Text se obvykle dělí na odstavce.
Odstavec obvykle začíná zarážkou
a končí východovou řádkou.

V programech se ukončuje odstavec
Entrem (¶).

Enter se dává jen na konci odstavce,
Nikdy ne na konci řádků.



Sazba na praporek

Sazba na praporek je taková sazba, kdy na konci řádků se slova nedělí. Slovo, které se do řádku již nevejde, se „přelije“ na další řádek. Sazba tak vypadá rozevlátě jako prapor.



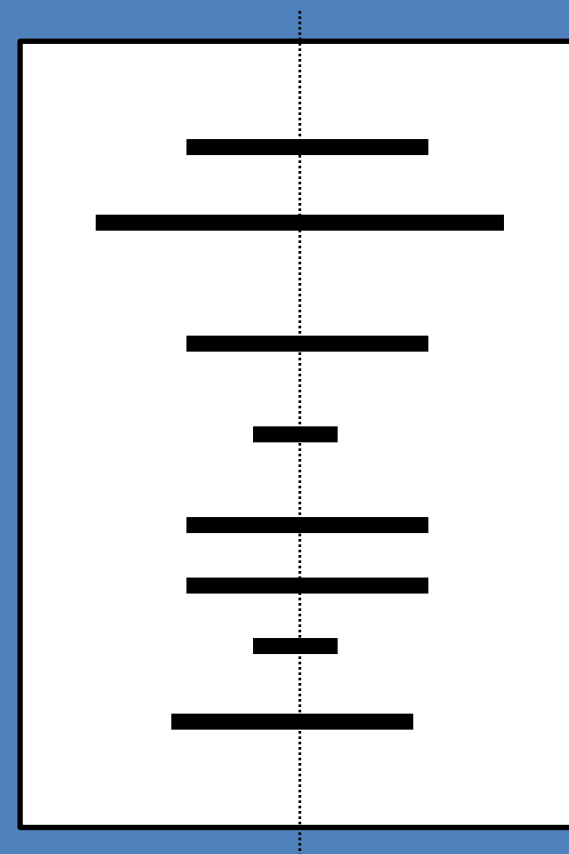
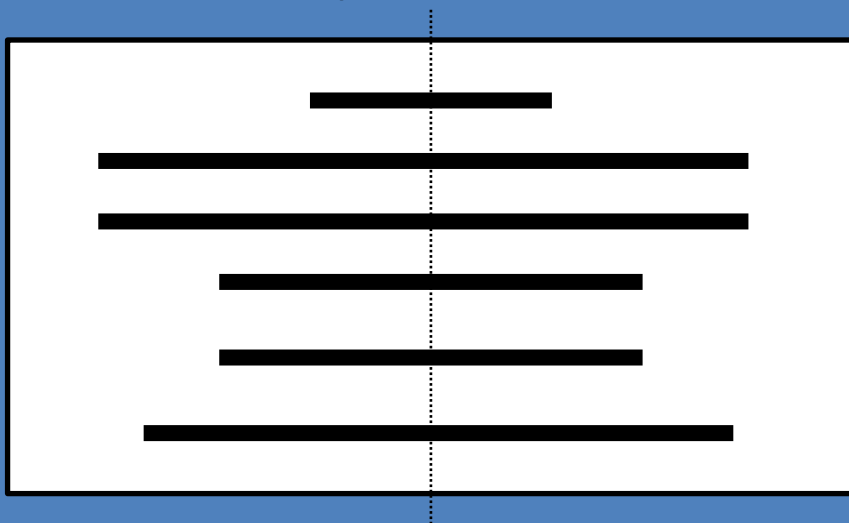
Sazba na střední osu

Řádky jsou vystředěny podle středu formátu papíru.

Formát by měl být na výšku.

Slova se nedělí

a text musí být rozdělen do řádků logicky.

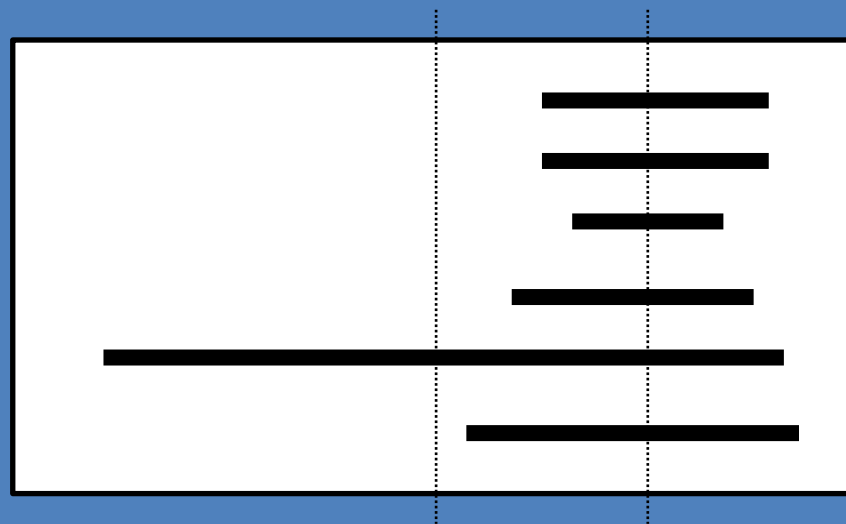
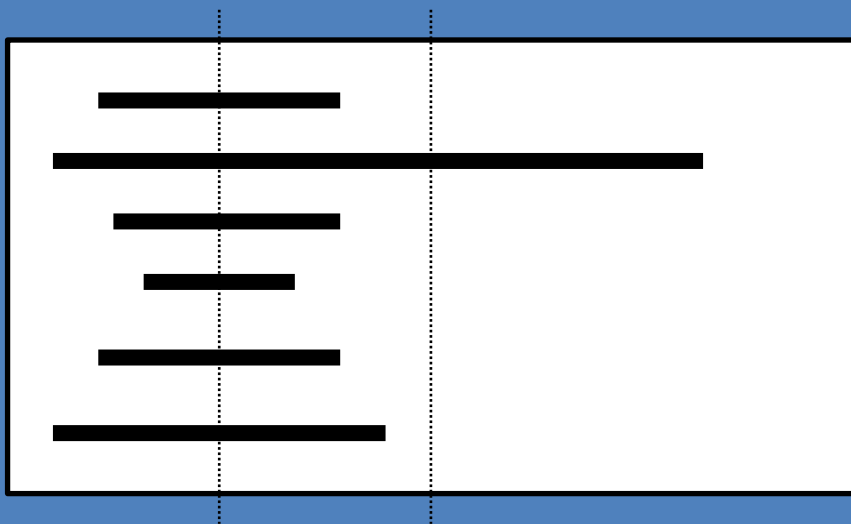


Sazba na mimostřední osu

Řádky jsou vystředěny podle středu poloviny formátu papíru.

Formát by měl být na šířku.

Slova se nedělí a text musí být rozdělen do řádků logicky.



Sazba do bloku

Sazba do bloku je taková sazba, kdy na konci řádků se slova již dělí.

Všechny řádky začínají i končí stejně, kromě první a východové řádky.

Slova se rozdělují divizem , rozdělovníkem, čili spojovníkem (-). Ten je přímo dostupný na klávesnici.

