



# Windows Movie Maker

## 10. Uložení hotového projektu

[www.isspolygr.cz](http://www.isspolygr.cz)

Vytvořila:

**Bc. Lea Navrátilová**

Datum vytvoření: 23. 10. 2012

Škola	Integrovaná střední škola polygrafická, Brno, Šmahova 110
Ročník	4. ročník (SOŠ, SOU)
Název projektu	Interaktivní metody zdokonalující proces edukace na ISŠP
Číslo projektu	CZ.1.07/1.5.00/34.0538
Číslo a název šablony	III/2 Inovace a zkvalitnění výuky prostřednictvím ICT
Autor	Bc. Lea Navrátilová
Tématická oblast	Video
Název DUM	Uložení projektu
Pořadová číslo	DUM 10
Kód DUM	VY_32_INOVACE_10_OV_NA
Datum vytvoření	23. 10. 2012
Anotace	Žáci se naučí v programu Windows Movie Maker uložit hotový projekt.

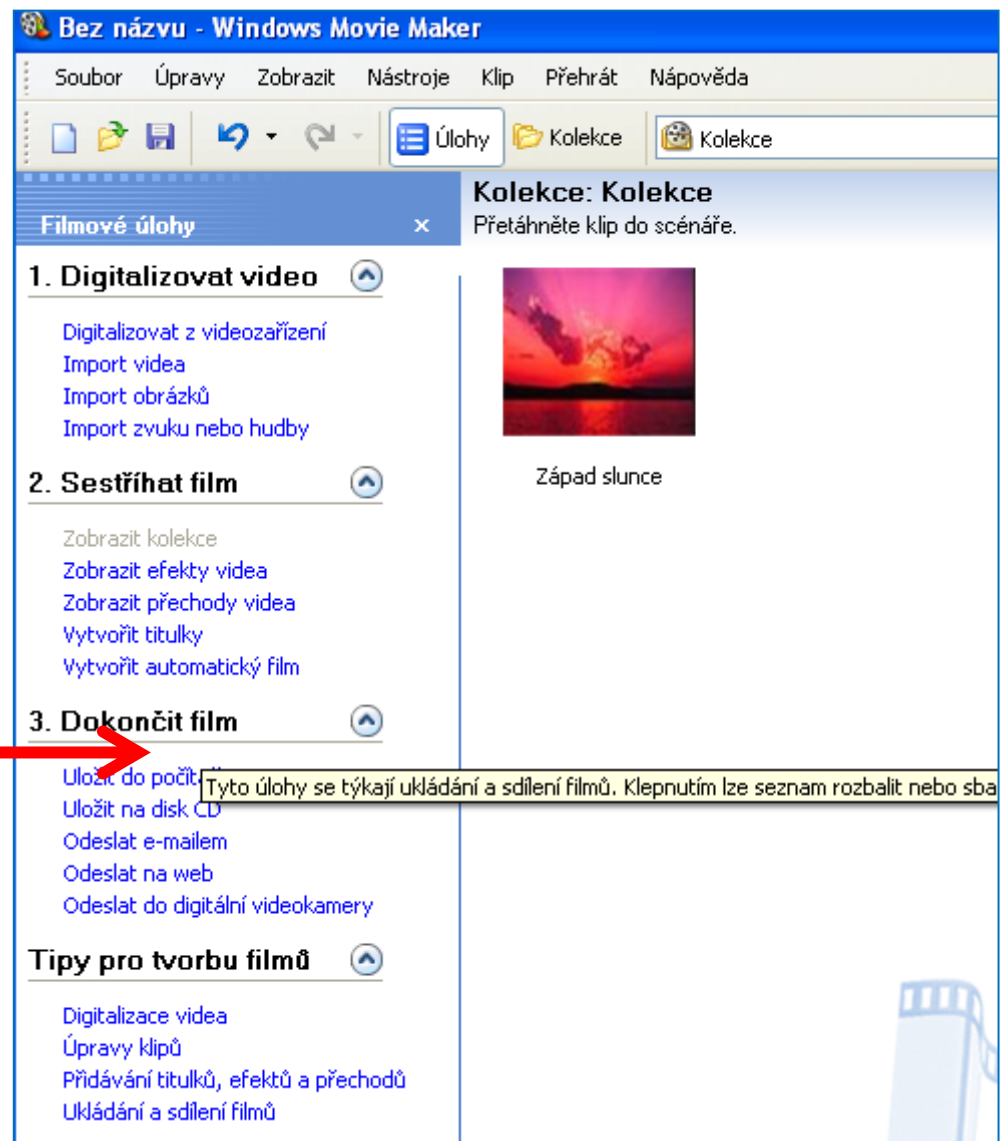
Pokud není uvedeno jinak, je uvedený materiál z vlastních zdrojů autora.

# 1 krok

## Práce s Movie Maker

### Uložení hotového projektu

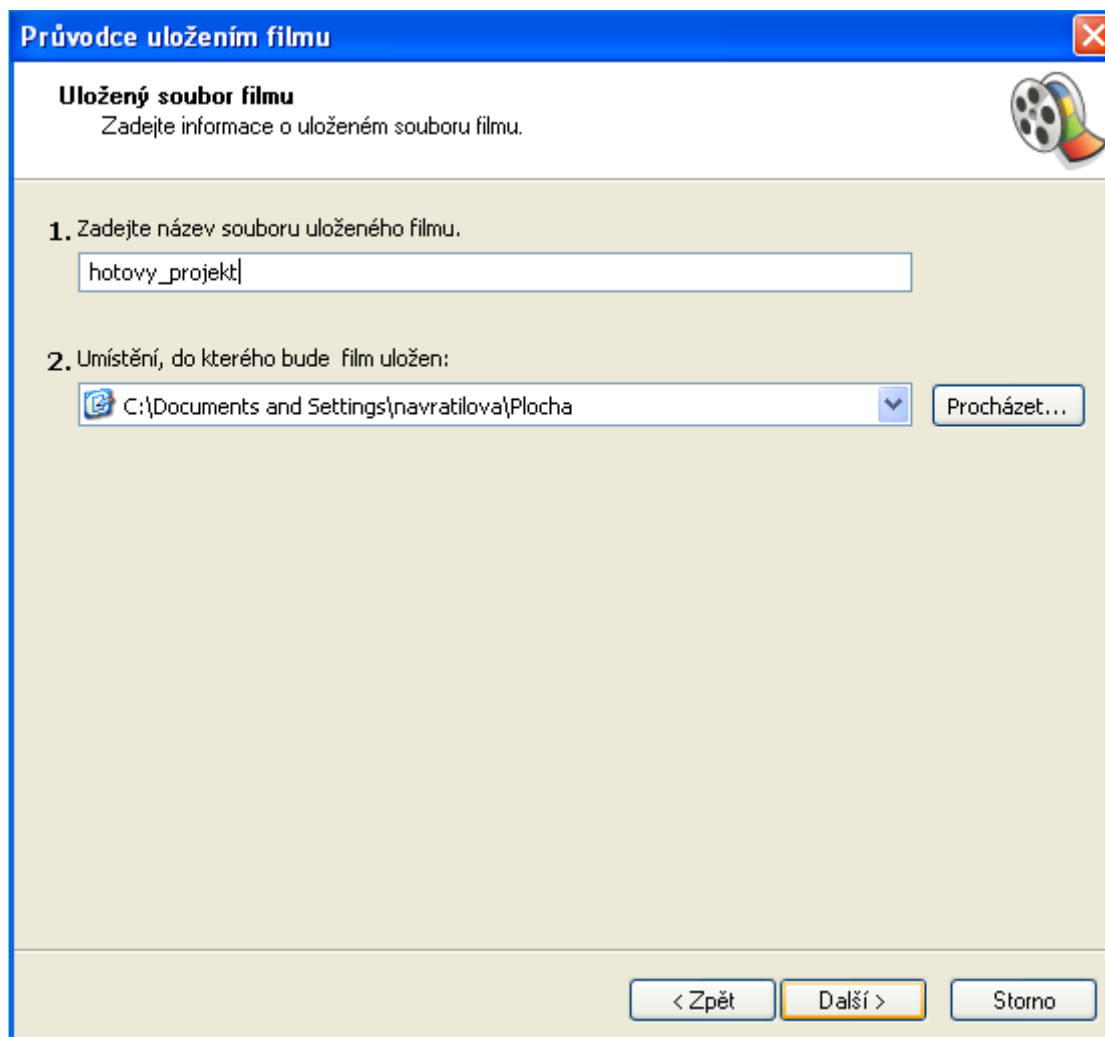
Uložení hotového projektu je v Movie Maker stejně snadné jako jeho vytváření. Nemusíte nastavovat žádné kompresní poměry ani jiná nastavení. V podnabídce **Dokončit film** vyberte zda chcete video Uložit do počítače, na disk CD, odeslat e-mailem, na web nebo zpět do připojené digitální kamery.



# 2 krok

## Práce s Movie Maker

### Uložení hotového projektu



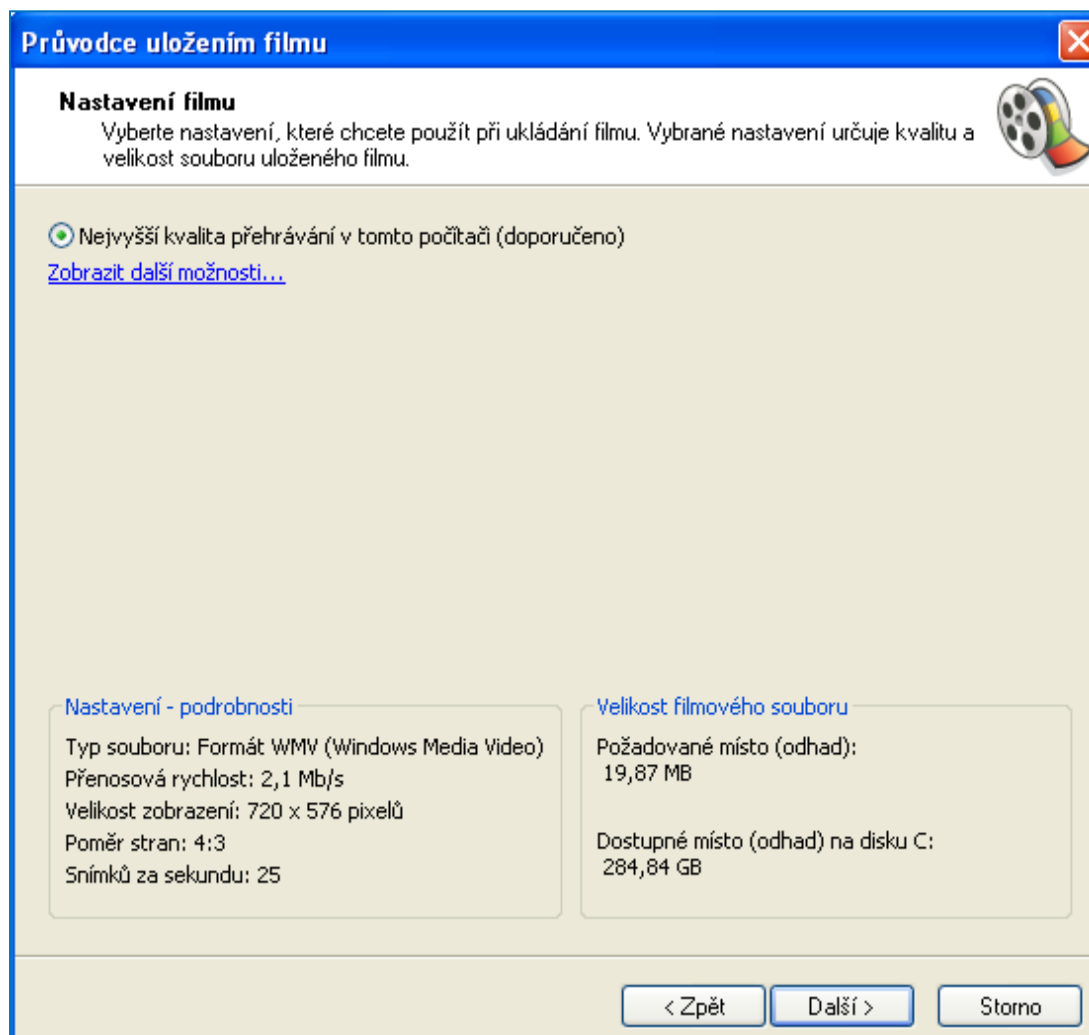
# 3 krok

## Práce s Movie Maker

### Uložení hotového projektu

V posledním okně Průvodce uložením filmu si v části Nastavení – podrobnosti ověřte, jaká je výsledná velikost vašeho videoprojektu.

Pro nejlepší kvalitu volte formát WMV 720 × 576 pixelů a 25 snímků za sekundu, které odpovídá televiznímu výstupu PAL 4:3.



# Uložení hotového projektu

## 1. Úkol pro žáky:

Popište vlastními slovy program Movie Maker.

## Nápověda k 1. úkolu:

Nezapomínejte na pozitiva, ale možná, že se zmíníte, že některé aplikace v tomto programu postádáte?

### Citace

[online]. [cit. 2012-10-17]. Dostupné z: Webové stránky redakce Jak na počítač. Příkryl, Josef. Kompletní průvodce programem, 2009 (dostupné z URL: [http://www.np.zive.cz/download.aspx?id\\_file=525698234/](http://www.np.zive.cz/download.aspx?id_file=525698234/), platnost stránek ověřena k 9. 9. 2012)

Ukázky obrázků z videozáznamů školních akcí Integrované střední školy polygrafické, Brno, Šmahova 110

kamera: žáci a vyučující Bc. Lea Navrátilová